

### 3 輸出取引の状況

**表 11** 企業区別の輸出事業の回答者数

企業区分	事業者区分	回答者数	輸出事業者		
			酒類製造者等	酒類卸売業者	
合計		者 4,115	者 1,126	者 754	者 372
	大企業	120	35	10	25
	中小企業	3,666	1,065	733	332
	個人事業者	329	26	11	15

**表 12** 輸出数量規模別の輸出事業者数

**【全酒類】**

輸出数量規模	事業者区分	輸出事業者数		
		酒類製造者等	酒類卸売業者	
輸出事業者 (酒類事業者に占める割合)		者 1,126 (27.4%)	者 754 (33.5%)	者 372 (20.0%)
100kl以上		83	42	41
10kl以上100kl未満		251	150	101
5kl以上10kl未満		124	83	41
1kl以上5kl未満		266	196	70
1kl未満		402	283	119

**【清酒】**

輸出数量規模	事業者区分	輸出事業者数		
		酒類製造者等	酒類卸売業者	
輸出事業者 (酒類事業者に占める割合)		者 863 (28.6%)	者 582 (50.3%)	者 281 (15.1%)
100kl以上		42	22	20
10kl以上100kl未満		164	111	53
5kl以上10kl未満		96	65	31
1kl以上5kl未満		256	179	77
1kl未満		305	205	100

【単式蒸留焼酎】

事業者区分 輸出数量規模	輸出事業者数		
		酒類製造者等	酒類卸売業者
輸出事業者 (酒類事業者に占める割合)	者 238 (9.7%)	者 123 (21.0%)	者 115 (6.2%)
100kl以上	7	-	7
10kl以上100kl未満	17	7	10
5kl以上10kl未満	9	7	2
1kl以上5kl未満	50	22	28
1kl未満	155	87	68

【ウイスキー】

事業者区分 輸出数量規模	輸出事業者数		
		酒類製造者等	酒類卸売業者
輸出事業者 (酒類事業者に占める割合)	者 168 (8.6%)	者 35 (36.5%)	者 133 (7.1%)
100kl以上	13	8	5
10kl以上100kl未満	31	6	25
5kl以上10kl未満	17	4	13
1kl以上5kl未満	32	8	24
1kl未満	75	9	66

- (注) 1 「全酒類」の酒類事業者に占める割合は、表1の回答者数の()書きを母数としている。例えば、「酒類製造者等」に係る酒類事業者に占める割合については、表1の「酒類製造者等」の合計値を母数としている。
- 2 「清酒」、「単式蒸留焼酎」及び「ウイスキー」の酒類事業者に占める割合は、「表1 事業者区分の回答者数」の各回答者数と酒類卸売業者の合計値を母数としている。ただし、「ウイスキー」については、「表1 事業者区分の回答者数」の「ウイスキー・ブランデー」のうち、「ウイスキー」にかかる事業者を母数としている。

表 13

## 輸出先国（地域）別の輸出事業の回答者数及び企業区分別の構成（輸出金額上位 10 か国（地域））

輸出先国（地域） 企業区分	アメリカ 合衆国	中華人民 共和国	香港	台湾	フランス	シンガ ポール	オランダ	オースト ラリア	大韓民国	カナダ	回答者数
	者	者	者	者	者	者	者	者	者	者	者
大企業	13	15	18	12	8	14	6	10	10	7	42
中小企業	283	391	520	419	194	352	78	203	219	117	1,574
個人事業者	4	5	9	7	1	5	3	4	1	-	85
合計	300	411	547	438	203	371	87	217	230	124	1,701

回答者数に占める輸出先国ごとの割合

輸出先国（地域） 企業区分	アメリカ 合衆国	中華人民 共和国	香港	台湾	フランス	シンガ ポール	オランダ	オースト ラリア	大韓民国	カナダ
大企業	31.0%	35.7%	42.9%	28.6%	19.0%	33.3%	14.3%	23.8%	23.8%	16.7%
中小企業	18.0%	24.8%	33.0%	26.6%	12.3%	22.4%	5.0%	12.9%	13.9%	7.4%
個人事業者	4.7%	5.9%	10.6%	8.2%	1.2%	5.9%	3.5%	4.7%	1.2%	0.0%
合計	17.6%	24.2%	32.2%	25.7%	11.9%	21.8%	5.1%	12.8%	13.5%	7.3%

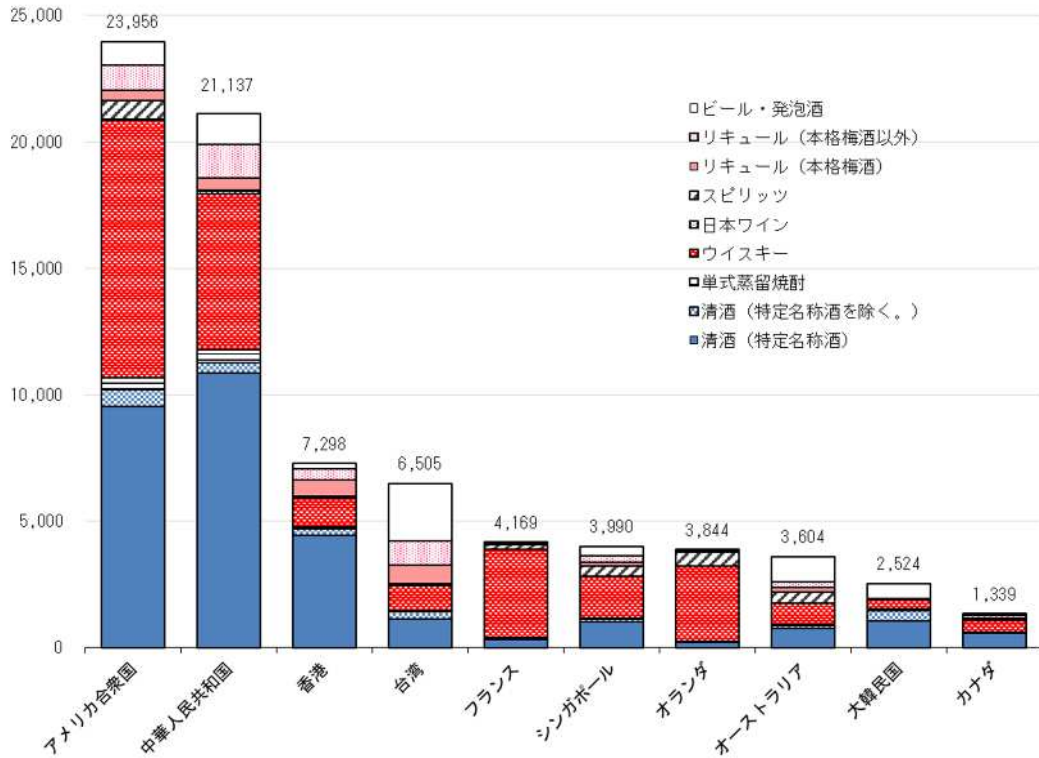
（注） 1 輸出先国（地域）には、酒類の輸出金額が多い上位 10 か国を記載している。

2 回答者数については、調査表 C の回答者の合計であり、企業区分ごとの合計値ではない。

図2

輸出先国（地域）別の輸出金額及び品目の構成（輸出金額上位10か国（地域））

（単位：百万円）



（注） RTD 商品については、調査対象外のため、リキュール及びスピリッツに含まれていない。  
（以降、図3、表14から表19まで同じ）

図3

輸出先国（地域）別の輸出数量及び品目の構成（輸出金額上位10か国（地域））

（単位：k1）

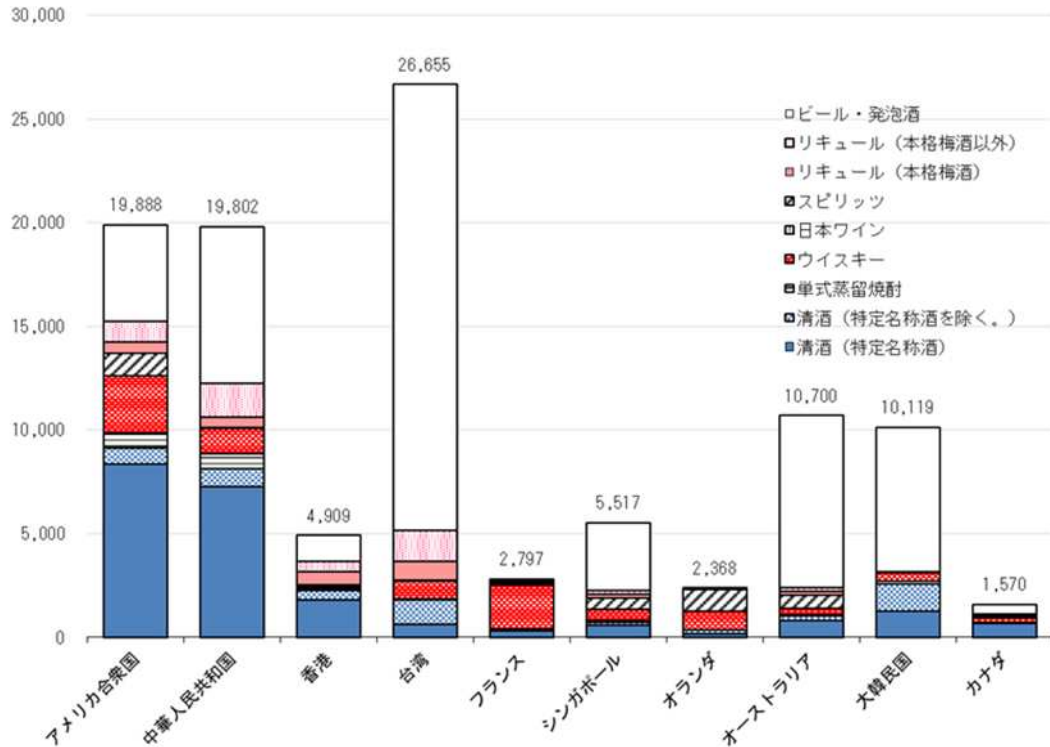


表 14

## 輸出先国（地域）別の輸出金額及び品目の構成（輸出金額上位 10 か国（地域））

品目	輸出先国（地域） アメリカ合衆国	中華人民共和国	香港	台湾	フランス	シンガポール	オランダ	オーストラリア	大韓民国	カナダ	合計
	百万円	百万円	百万円	百万円	百万円	百万円	百万円	百万円	百万円	百万円	百万円
清酒（特定名称酒）	9,564	10,861	4,444	1,132	311	1,009	193	752	1,067	581	29,913
清酒（特定名称酒を除く。）	647	431	263	293	46	130	35	126	406	41	2,418
単式蒸留焼酎	486	510	48	40	20	45	3	14	69	5	1,240
ビール・発泡酒	934	1,209	226	2,297	34	378	3	1,007	598	68	6,753
ウイスキー	10,192	6,172	1,141	983	3,525	1,628	2,999	852	343	456	28,289
日本ワイン	14	107	51	49	2	21	2	7	4	7	265
スピリッツ	739	37	47	30	172	377	545	463	1	49	2,461
リキュール（本格梅酒）	404	492	649	744	21	154	5	149	5	43	2,665
リキュール（本格梅酒以外）	976	1,319	427	938	39	248	60	235	31	88	4,361
合計	23,956	21,137	7,298	6,505	4,169	3,990	3,844	3,604	2,524	1,339	78,366

## 輸出先国（地域）ごとの品目別輸出割合

品目	輸出先国（地域） アメリカ合衆国	中華人民共和国	香港	台湾	フランス	シンガポール	オランダ	オーストラリア	大韓民国	カナダ	合計
清酒（特定名称酒）	39.9%	51.4%	60.9%	17.4%	7.5%	25.3%	5.0%	20.9%	42.3%	43.4%	38.2%
清酒（特定名称酒を除く。）	2.7%	2.0%	3.6%	4.5%	1.1%	3.3%	0.9%	3.5%	16.1%	3.1%	3.1%
単式蒸留焼酎	2.0%	2.4%	0.7%	0.6%	0.5%	1.1%	0.1%	0.4%	2.7%	0.4%	1.6%
ビール・発泡酒	3.9%	5.7%	3.1%	35.3%	0.8%	9.5%	0.1%	27.9%	23.7%	5.1%	8.6%
ウイスキー	42.5%	29.2%	15.6%	15.1%	84.6%	40.8%	78.0%	23.6%	13.6%	34.0%	36.1%
日本ワイン	0.1%	0.5%	0.7%	0.8%	0.1%	0.5%	0.0%	0.2%	0.2%	0.5%	0.3%
スピリッツ	3.1%	0.2%	0.6%	0.5%	4.1%	9.5%	14.2%	12.9%	0.0%	3.6%	3.1%
リキュール（本格梅酒）	1.7%	2.3%	8.9%	11.4%	0.5%	3.9%	0.1%	4.1%	0.2%	3.2%	3.4%
リキュール（本格梅酒以外）	4.1%	6.2%	5.9%	14.4%	0.9%	6.2%	1.6%	6.5%	1.2%	6.6%	5.6%

## 品目ごとの輸出先国（地域）別輸出割合

品目	輸出先国（地域） アメリカ合衆国	中華人民共和国	香港	台湾	フランス	シンガポール	オランダ	オーストラリア	大韓民国	カナダ
清酒（特定名称酒）	32.0%	36.3%	14.9%	3.8%	1.0%	3.4%	0.6%	2.5%	3.6%	1.9%
清酒（特定名称酒を除く。）	26.8%	17.8%	10.9%	12.1%	1.9%	5.4%	1.5%	5.2%	16.8%	1.7%
単式蒸留焼酎	39.2%	41.1%	3.8%	3.2%	1.6%	3.7%	0.2%	1.1%	5.6%	0.4%
ビール・発泡酒	13.8%	17.9%	3.4%	34.0%	0.5%	5.6%	0.0%	14.9%	8.9%	1.0%
ウイスキー	36.0%	21.8%	4.0%	3.5%	12.5%	5.8%	10.6%	3.0%	1.2%	1.6%
日本ワイン	5.4%	40.3%	19.4%	18.5%	0.8%	8.0%	0.7%	2.7%	1.6%	2.7%
スピリッツ	30.0%	1.5%	1.9%	1.2%	7.0%	15.3%	22.1%	18.8%	0.0%	2.0%
リキュール（本格梅酒）	15.1%	18.5%	24.4%	27.9%	0.8%	5.8%	0.2%	5.6%	0.2%	1.6%
リキュール（本格梅酒以外）	22.4%	30.2%	9.8%	21.5%	0.9%	5.7%	1.4%	5.4%	0.7%	2.0%
合計	30.6%	27.0%	9.3%	8.3%	5.3%	5.1%	4.9%	4.6%	3.2%	1.7%

表 15

## 輸出先国（地域）別の輸出数量及び品目の構成（輸出金額上位 10 か国（地域））

品目	輸出先国（地域） アメリカ合衆国	中華人民共和国	香港	台湾	フランス	シンガポール	オランダ	オーストラリア	大韓民国	カナダ	合計
清酒（特定名称酒）	kl 8,348	kl 7,256	kl 1,793	kl 611	kl 290	kl 564	kl 171	kl 795	kl 1,257	kl 663	kl 21,749
清酒（特定名称酒を除く。）	802	860	479	1,175	101	175	169	231	1,304	55	5,350
単式蒸留焼酎	681	722	63	48	11	57	4	34	125	6	1,751
ビール・発泡酒	4,658	7,548	1,248	21,526	111	3,261	4	8,291	6,948	458	54,053
ウイスキー	2,771	1,224	114	872	2,110	570	924	319	445	206	9,553
日本ワイン	6	68	33	33	1	6	1	4	1	5	157
スピリッツ	1,088	10	46	30	118	508	1,043	642	0	52	3,539
リキュール（本格梅酒）	552	487	640	893	19	191	3	172	7	45	3,010
リキュール（本格梅酒以外）	982	1,628	491	1,466	36	184	50	213	31	81	5,163
合計	19,888	19,802	4,909	26,655	2,797	5,517	2,368	10,700	10,119	1,570	104,324

## 輸出先国（地域）ごとの品目別輸出割合

品目	輸出先国（地域） アメリカ合衆国	中華人民共和国	香港	台湾	フランス	シンガポール	オランダ	オーストラリア	大韓民国	カナダ	合計
清酒（特定名称酒）	42.0%	36.6%	36.5%	2.3%	10.4%	10.2%	7.2%	7.4%	12.4%	42.2%	20.8%
清酒（特定名称酒を除く。）	4.0%	4.3%	9.8%	4.4%	3.6%	3.2%	7.1%	2.2%	12.9%	3.5%	5.1%
単式蒸留焼酎	3.4%	3.6%	1.3%	0.2%	0.4%	1.0%	0.2%	0.3%	1.2%	0.4%	1.7%
ビール・発泡酒	23.4%	38.1%	25.4%	80.8%	4.0%	59.1%	0.2%	77.5%	68.7%	29.2%	51.8%
ウイスキー	13.9%	6.2%	2.3%	3.3%	75.4%	10.3%	39.0%	3.0%	4.4%	13.1%	9.2%
日本ワイン	0.0%	0.3%	0.7%	0.1%	0.0%	0.1%	0.0%	0.0%	0.0%	0.3%	0.2%
スピリッツ	5.5%	0.0%	0.9%	0.1%	4.2%	9.2%	44.1%	6.0%	0.0%	3.3%	3.4%
リキュール（本格梅酒）	2.8%	2.5%	13.0%	3.3%	0.7%	3.5%	0.1%	1.6%	0.1%	2.9%	2.9%
リキュール（本格梅酒以外）	4.9%	8.2%	10.0%	5.5%	1.3%	3.3%	2.1%	2.0%	0.3%	5.2%	4.9%

## 品目ごとの輸出国（地域）別輸出割合

品目	輸出先国（地域） アメリカ合衆国	中華人民共和国	香港	台湾	フランス	シンガポール	オランダ	オーストラリア	大韓民国	カナダ
清酒（特定名称酒）	38.4%	33.4%	8.2%	2.8%	1.3%	2.6%	0.8%	3.7%	5.8%	3.0%
清酒（特定名称酒を除く。）	15.0%	16.1%	9.0%	22.0%	1.9%	3.3%	3.2%	4.3%	24.4%	1.0%
単式蒸留焼酎	38.9%	41.2%	3.6%	2.7%	0.6%	3.3%	0.2%	1.9%	7.1%	0.3%
ビール・発泡酒	8.6%	14.0%	2.3%	39.8%	0.2%	6.0%	0.0%	15.3%	12.9%	0.8%
ウイスキー	29.0%	12.8%	1.2%	9.1%	22.1%	6.0%	9.7%	3.3%	4.7%	2.2%
日本ワイン	4.0%	43.3%	20.8%	21.2%	0.5%	3.7%	0.5%	2.3%	0.7%	3.0%
スピリッツ	30.8%	0.3%	1.3%	0.9%	3.3%	14.4%	29.5%	18.1%	0.0%	1.5%
リキュール（本格梅酒）	18.3%	16.2%	21.3%	29.7%	0.6%	6.3%	0.1%	5.7%	0.2%	1.5%
リキュール（本格梅酒以外）	19.0%	31.5%	9.5%	28.4%	0.7%	3.6%	1.0%	4.1%	0.6%	1.6%
合計	19.1%	19.0%	4.7%	25.5%	2.7%	5.3%	2.3%	10.3%	9.7%	1.5%

**表 16 品目別の輸出金額上位 10 か国（地域）**

順位	品目	清酒(特定名称酒)		清酒(特定名称酒を除く)		単式蒸留焼酎		ビール・発泡酒		ウイスキー		日本ワイン		スピリッツ		本格梅酒		リキュール(本格梅酒以外)	
		輸出先国(地域)	金額	輸出先国(地域)	金額	輸出先国(地域)	金額	輸出先国(地域)	金額	輸出先国(地域)	金額	輸出先国(地域)	金額	輸出先国(地域)	金額	輸出先国(地域)	金額	輸出先国(地域)	金額
1	中華人民共和国	10,861	百万円	アメリカ合衆国	647	百万円	510	台湾	2,297	アメリカ合衆国	10,192	百万円	107	アメリカ合衆国	746	台湾	744	中華人民共和国	1,319
2	アメリカ合衆国	9,564	百万円	中華人民共和国	431	百万円	486	中華人民共和国	1,209	中華人民共和国	6,172	百万円	51	オランダ	546	香港	649	アメリカ合衆国	976
3	香港	4,444	百万円	大韓民国	406	百万円	69	オーストラリア	1,007	フランス	3,525	百万円	49	オーストラリア	470	中華人民共和国	492	台湾	938
4	台湾	1,132	百万円	台湾	293	百万円	48	アメリカ合衆国	934	オランダ	2,999	百万円	21	シンガポール	379	アメリカ合衆国	404	香港	427
5	大韓民国	1,067	百万円	香港	263	百万円	45	シンガポール	598	シンガポール	1,628	百万円	14	ドイツ	231	ベトナム	206	シンガポール	248
6	シンガポール	1,009	百万円	シンガポール	130	百万円	40	シンガポール	378	香港	1,141	百万円	12	西欧/その他不明	182	シンガポール	154	オーストラリア	235
7	オーストラリア	752	百万円	オーストラリア	126	百万円	32	タイ	226	台湾	983	百万円	9	英国	176	オーストラリア	149	カナダ	88
8	カナダ	581	百万円	タイ	78	百万円	26	マレーシア	180	ニュージーランド	852	百万円	7	フランス	172	タイ	49	マレーシア	88
9	英国	396	百万円	マレーシア	66	百万円	22	ベトナム	174	ロシア	456	百万円	7	ニュージーランド	80	ドイツ	48	オランダ	60
10	フランス	311	百万円	英国	57	百万円	20	フランス	68	カナダ	343	百万円	6	香港	50	カナダ	43	タイ	47

**表 17 品目別の輸出数量上位 10 か国（地域）**

順位	品目	清酒(特定名称酒)		清酒(特定名称酒を除く)		単式蒸留焼酎		ビール・発泡酒		ウイスキー		日本ワイン		スピリッツ		本格梅酒		リキュール(本格梅酒以外)		
		輸出先国(地域)	数量	輸出先国(地域)	数量	輸出先国(地域)	数量	輸出先国(地域)	数量	輸出先国(地域)	数量	輸出先国(地域)	数量	輸出先国(地域)	数量	輸出先国(地域)	数量	輸出先国(地域)	数量	
1	アメリカ合衆国	8,348	kl	大韓民国	1,304	kl	722	台湾	21,526	アメリカ合衆国	2,771	kl	68	アメリカ合衆国	1,095	kl	台湾	893	中華人民共和国	1,628
2	中華人民共和国	7,256	kl	台湾	1,175	kl	681	オーストラリア	8,291	フランス	2,110	kl	33	オランダ	1,044	kl	香港	640	台湾	1,466
3	香港	1,793	kl	中華人民共和国	860	kl	125	中華人民共和国	7,548	中華人民共和国	1,224	kl	33	オーストラリア	646	kl	アメリカ合衆国	552	アメリカ合衆国	982
4	大韓民国	1,257	kl	アメリカ合衆国	802	kl	122	タイ	6,948	オランダ	924	kl	10	シンガポール	509	kl	中華人民共和国	487	香港	491
5	オーストラリア	795	kl	香港	479	kl	63	アメリカ合衆国	4,658	台湾	872	kl	6	ドイツ	493	kl	ベトナム	195	オーストラリア	213
6	カナダ	663	kl	タイ	365	kl	57	シンガポール	3,261	シンガポール	570	kl	6	英国	369	kl	シンガポール	191	タイ	188
7	台湾	611	kl	オーストラリア	231	kl	48	台湾	1,917	大韓民国	445	kl	6	シンガポール	231	kl	タイ	174	シンガポール	184
8	シンガポール	564	kl	ドイツ	229	kl	34	オーストラリア	1,808	ニュージーランド	350	kl	5	フランス	118	kl	オーストラリア	172	カナダ	81
9	ドイツ	498	kl	シンガポール	175	kl	32	ベトナム	1,248	香港	319	kl	4	ニュージーランド	65	kl	ドイツ	57	マレーシア	71
10	フランス	290	kl	オランダ	169	kl	30	マレーシア	458	カナダ	206	kl	3	カナダ	52	kl	カナダ	45	オランダ	50

**表 18** 輸出先国（地域）別の1L当たり平均取引単価（輸出金額上位10か国（地域））

品目	輸出先国(地域)	アメリカ合衆国	中華人民共和国	香港	台湾	フランス	シンガポール	オランダ	オーストラリア	大韓民国	カナダ
		円/L	円/L	円/L	円/L	円/L	円/L	円/L	円/L	円/L	円/L
清酒（特定名称酒）		1,146	1,497	2,479	1,853	1,069	1,788	1,132	945	849	876
清酒（特定名称酒を除く。）		807	501	548	250	453	742	208	546	311	750
単式蒸留焼酎		713	707	752	840	1,774	797	802	409	553	843
ビール・発泡酒		200	160	181	107	312	116	699	121	86	150
ウイスキー		3,678	5,042	9,996	1,127	1,671	2,858	3,246	2,674	770	2,217
日本ワイン		2,292	1,577	1,579	1,474	2,666	3,689	2,255	1,950	3,713	1,558
スピリッツ		682	3,905	1,047	1,044	1,456	744	523	728	2,173	945
本格梅酒		731	1,010	1,014	833	1,065	809	1,564	861	723	963
リキュール（本格梅酒以外）		994	810	870	640	1,082	1,343	1,195	1,105	996	1,086

**図 4** 清酒の輸出に占める特定名称酒の割合

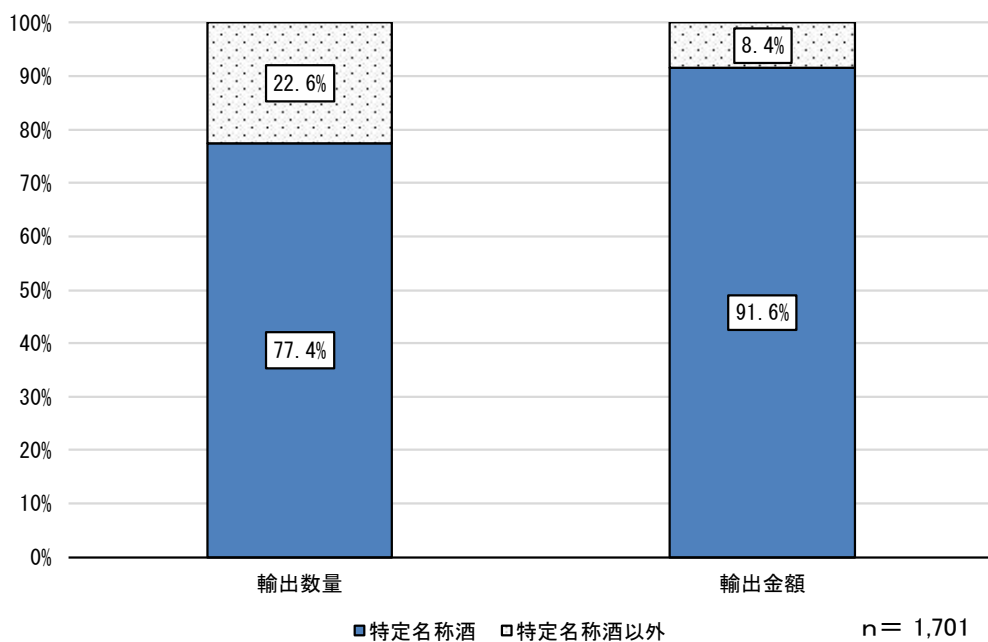
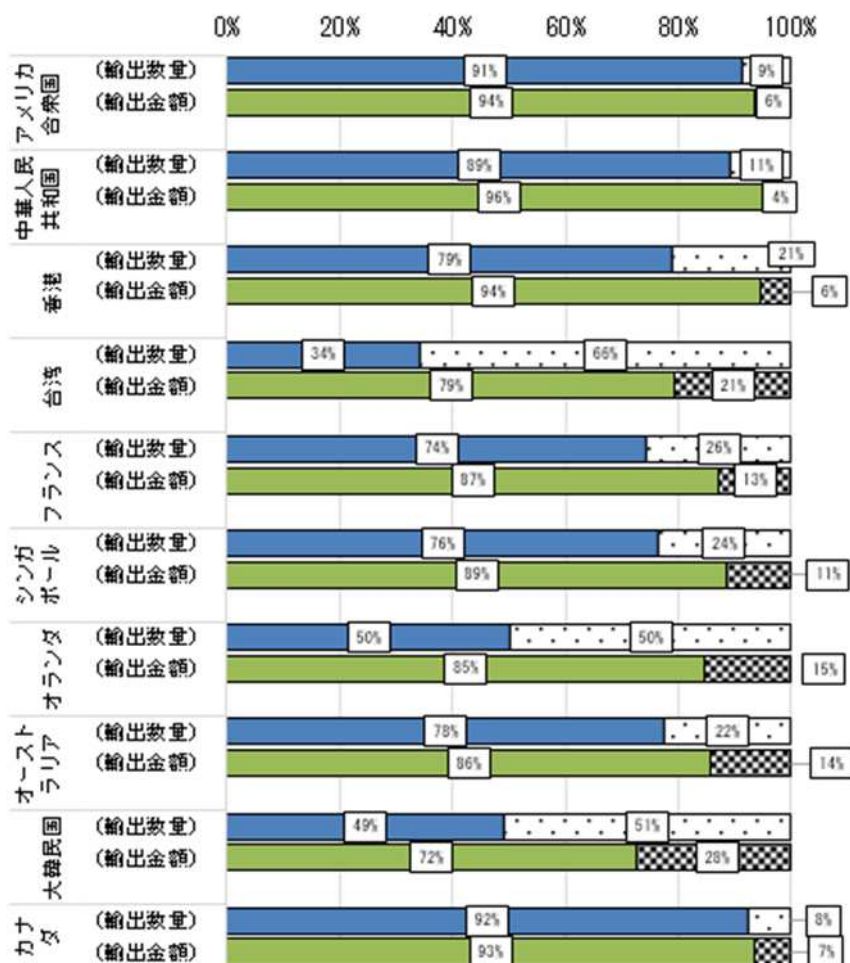




図5

清酒の輸出に占める特定名称酒の割合（輸出先国（地域）別）

【輸出先国別】



■ (輸出数量)特定名称酒      (輸出数量)特定名称酒以外  
■ (輸出金額)特定名称酒      (輸出金額)特定名称酒以外

n = 1,701

表 19

## 都道府県別の酒類の輸出状況

局所名	都道府県別	回答者数 者	輸出数量 kl	輸出金額 百万円	輸出数量上位品目			主要品目の主な輸出先国（地域）		
					1位	2位	3位	1位	2位	3位
札幌	北海道	36	771	736	清酒	発泡酒	リキュール	中華人民共和国	アメリカ	香港
仙台	青森	8	74	81	清酒	果実酒	-	アメリカ	大韓民国	<small>中華人民共和国/その他不明</small>
	岩手	16	128	142	清酒	リキュール	果実酒	アメリカ	大韓民国	中華人民共和国
	宮城	19	184	384	清酒	リキュール	ビール	アメリカ	香港	シンガポール
	秋田	19	327	389	清酒	リキュール	ビール	アメリカ	中華人民共和国	香港
	山形	39	442	641	清酒	リキュール	果実酒	中華人民共和国	アメリカ	香港
	福島	30	316	522	清酒	ウイスキー	リキュール	アメリカ	フランス	台湾
関東信越	茨城	10	95	144	清酒	リキュール	果実酒	オーストラリア	アメリカ	ベトナム
	栃木	19	279	207	清酒	リキュール	ビール	オランダ	アメリカ	フランス
	群馬	8	136	68	ビール	清酒	リキュール	アメリカ	香港	オーストラリア
	埼玉	17	1,289	1,119	清酒	ビール	リキュール	大韓民国	中華人民共和国	台湾
	新潟	69	2,062	2,384	清酒	ウイスキー	ビール	アメリカ	大韓民国	台湾
	長野	39	550	603	リキュール	清酒	ビール	香港	台湾	シンガポール
東京	千葉	26	2,830	4,076	清酒	リキュール	スピリッツ	中華人民共和国	アメリカ	台湾
	東京	128	79,598	43,801	ビール	リキュール	ウイスキー	台湾	中華人民共和国	アメリカ
	神奈川	17	1,354	1,423	清酒	ウイスキー	みりん	フランス	アメリカ	オーストラリア
	山梨	25	144	455	果実酒	清酒	リキュール	タイ	香港	台湾
金沢	富山	12	112	292	清酒	リキュール	ウイスキー	大韓民国	中華人民共和国	台湾
	石川	16	121	190	清酒	リキュール	ビール	アメリカ	中華人民共和国	香港
	福井	12	273	516	清酒	リキュール	単式蒸留焼酎	中華人民共和国	香港	アメリカ
名古屋	岐阜	28	297	186	清酒	リキュール	果実酒	中華人民共和国	香港	アメリカ
	静岡	16	310	344	清酒	ビール	リキュール	アメリカ	中華人民共和国	<small>中華人民共和国/その他不明</small>
	愛知	33	339	358	清酒	リキュール	合成清酒	中華人民共和国	香港	オランダ
	三重	12	74	99	清酒	ビール	みりん	中華人民共和国	スペイン	香港
大阪	滋賀	20	106	214	清酒	ウイスキー	リキュール	中華人民共和国	香港	アメリカ
	京都	34	4,244	2,527	清酒	リキュール	みりん	アメリカ	香港	大韓民国
	大阪	69	4,345	4,890	リキュール	清酒	ウイスキー	中華人民共和国	香港	台湾
	兵庫	71	19,160	8,982	清酒	ビール	リキュール	アメリカ	台湾	大韓民国
	奈良	18	1,235	893	清酒	リキュール	雑酒	アメリカ	中華人民共和国	台湾
	和歌山	19	363	750	リキュール	清酒	ウイスキー	中華人民共和国	台湾	香港
広島	鳥取	11	74	105	清酒	リキュール	スピリッツ	アメリカ	大韓民国	中華人民共和国
	島根	16	236	283	清酒	リキュール	雑酒	アメリカ	台湾	中華人民共和国
	岡山	13	71	92	清酒	リキュール	その他の醸造酒	アメリカ	シンガポール	中華人民共和国
	広島	26	2,042	1,148	ウイスキー	ブランデー	リキュール	タイ	フランス	アメリカ
	山口	18	3,095	7,131	清酒	ウイスキー	ビール	中華人民共和国	アメリカ	香港
高松	徳島	4	26	34	清酒	リキュール	単式蒸留焼酎	アメリカ	香港	中華人民共和国
	香川	3	6	8	清酒	リキュール	-	カナダ	シンガポール	フランス
	愛媛	17	170	230	清酒	リキュール	単式蒸留焼酎	中華人民共和国	台湾	タイ
	高知	9	202	261	清酒	スピリッツ	リキュール	中華人民共和国	香港	英国
福岡	福岡	27	518	850	清酒	リキュール	単式蒸留焼酎	アメリカ	中華人民共和国	台湾
	佐賀	20	136	172	清酒	単式蒸留焼酎	リキュール	中華人民共和国	香港	アメリカ
	長崎	15	37	48	清酒	単式蒸留焼酎	リキュール	中華人民共和国	台湾	香港
熊本	熊本	8	31	70	単式蒸留焼酎	リキュール	清酒	アメリカ	中華人民共和国	大韓民国
	大分	6	54	90	清酒	リキュール	単式蒸留焼酎	カナダ	台湾	香港
	宮崎	10	23	29	単式蒸留焼酎	スピリッツ	発泡酒	台湾	アメリカ	香港
	鹿児島	15	650	1,002	ウイスキー	単式蒸留焼酎	スピリッツ	アメリカ	中華人民共和国	大韓民国
沖縄	沖縄	22	5,251	1,228	ビール	リキュール	発泡酒	台湾	オーストラリア	アメリカ
全国計		1,125	134,180	90,199	ビール	清酒	リキュール	台湾	中華人民共和国	アメリカ

(注) 「輸出数量上位品目」については、輸出数量が多い上位3品目を、「主要品目の主な輸出先国（地域）」は、主要品目（清酒、単式蒸留焼酎、ビール・発泡酒、ウイスキー、日本ワイン、スピリッツ及びリキュール）の総輸出数量の輸出先国（地域）上位3か国を記載している。